



Daha iyi bir yurttaş (vatandaş) olmak için insanlar birbirlerine nasıl davranmalı?

Hepimiz bu ÷lkede yařayan ve eřit haklara sahip vatandařlar yani yurttařlarız. Birlikte yařayan yurttařlar olarak bazı toplumsal kurallara ya da yasaların belirlediđi kurallara uymak zorundayız.

Daha iyi bir yurttař olmak iin sizce insanlar birbirlerine nasıl davranmalı?

Yalan söylememek, hırsızlık yapmamak, dolandırıcılık yapmamak, hakaret etmemek, trafik kurallarına uymak, nezaket kurallarına uymak, sıraya girmek, evreyi korumak ve kirletmemek, başkalarının haklarına saygı duymak, doğaya saygı duymak



DIJİTAL YURTTAŞ

İyi bir dijital yurttaş olmak için birbirimize nasıl davranmalıyız?

Dijital ortamı paylaşan herkesin bu kurallara uyması beklenir. İşte buna da **dijital yurttaşlık** diyoruz. Yani, gerçek hayatta uymamız gereken tüm kurallara İnternet'te gezinirken de uymamız gerekir.

Peki, sizce İnternet ortamındayken, iyi bir dijital yurttaş olmak için birbirimize nasıl davranmamalıyız?

Başkalarına hoşlarına gitmeyecek sözler söylemek,
Başkalarının kişisel bilgilerini yayımlamakla tehdit etmek,
Onur kırıcı sözler söylemek,
İzinsiz bir şekilde, başkasına ait bir içeriği ve fotoğrafı kullanmak/yayınlamak,
Kaba sözler içeren mesajlar göndermek, yorumlar yapmak,
İnsanlara hoşlanmadıkları isim ve sıfatlarla hitap etmek,
Doğru olmayan bilgiler ile profiller oluşturmak ve bu profiller üzerinden paylaşımlar yapmak,
Gerçek dışı bilgiler yaymak,
Başkaları hakkında asılsız haberler yaymak ya da bu konuda yorum yapmak,
Başkalarının şifre ve kişisel bilgilerinin gizliliğine saygı duymamak ve bu tür bilgileri ele geçirmeye çalışmak.

DIJİTAL YURTTAŞLIK KURALLARI



İNİTİAL
YURTTAŞLIK



İYİ BİR DİJİTAL YURTTAŞ OL



DİJİTAL ERİŐİM

**İyi bir dijital yurttaş (vatandaş),
internette rastladığı içeriklerin
doğru, yanlış, yanıltıcı olup
olmadığını anlayabilmelidir.**



DİJİTAL YURTTAŐLIĐIN 9 BOYUTU

DIJİTAL TİCARET

İnternette alışveriş ile riskleri bilmeli, güvenli alışveriş yapabilmeli, yanıltıcı içeriklere kanmamalıdır.



DIJİTAL YURTTAŞLIĞIN 9 BOYUTU

DİJİTAL İLETİŞİM



İnternette konuştuđu, paylařımda bulunduđu diđer kiřilerle saygılı bir iletiřim kurabilmeli, internet ortamında kiřisel bilgilerinin gizliliđini kőtü niyetli insanlardan koruyabilmelidir.



DİJİTAL YURTTAŐLIĐIN 9 BOYUTU

DİJİTAL OKUR YAZARLIK

Bilişim teknolojilerini ve interneti etkili biçimde kullanabilmeli, dijital araçlarla üretebilmelidir.



DİJİTAL YURTTAŞLIĞIN 9 BOYUTU

DİJİTAL ETİK

Gerçek yaşamda olduğu gibi internette de etik değerlere saygılı olmalı, ahlak çerçevesinde yapması gereken davranışlar sergilemelidir.



DİJİTAL YURTTAŞLIĞIN 9 BOYUTU

DİJİTAL KANUN

Gerçek hayatta suç olan tüm davranışların internette de yapılmasının suç olduğunu bilir, buna uymayanları ilgili birimlere bildirir.



DİJİTAL YURTDAŞLIĞIN 9 BOYUTU

DİJİTAL HAK VE SORUMLULUKLAR

İnternette kendisine yapılmasını istemediđi davranışları başkalarına da yapmamalıdır. Başkalarının içeriklerini izinsiz kullanmamalıdır.



DİJİTAL YURTTAŞLIĞIN 9 BOYUTU

DIJİTAL SAĐLIK

Bilişim teknolojilerini ve interneti kullanırken fiziksel ve zihinsel sağlığını korumalı, bağımlılık derecesinde kullanımdan kaçınmalıdır.



DIJİTAL YURTTAŞLIĐIN 9 BOYUTU

DİJİTAL GÜVENLİK

Kişisel bilgi güvenliğine internet üstünde oldukça dikkat etmeli ve internet ortamında gezindiği sayfaların güvenilirliğine dikkat etmelidir.



DİJİTAL YURTTAŞLIĞIN 9 BOYUTU





DIJİTAL YURTTAŞ

İYİ BİR DİJİTAL YURTTAŞSAM...



E-DEVLET NEDİR?

Ülkemizde yeni bir kavram olan **e-devlet**, verimliliği artırmak amacıyla ve çağdaş toplum olmanın bir gereği olarak ortaya çıkmıştır. Bu anlamda yönetenlerle yönetilenler arasındaki her türlü ödev ve yükümlülüklerin karşılıklı olarak “**dijital ortamda**” sürekli ve güvenli bir biçimde gerçekleştirilmesi anlamına gelmektedir.



E-DEVLET'İN YARARLARI NELERDİR?

- ★ Zamandan kazanç sağlanır.
- ★ Maliyetler düşer, verimlilik, hayat kalitesi ve memnuniyet artar.
- ★ Kağıt bağımlılığı ve kullanımı azalır.
- ★ Var olan bilgilere istediğiniz yer ve ortamda ulaşmayı sağlar.
- ★ Hem devlet hem de vatandaş için karar almada kolaylık ve hız sağlanır.




NASIL ALIRIM?





- ★ PTT müdürlüklerinden veya PTT şubelerinden E-Devlet şifresi alınmalıdır.
- ★ Şifre almak için kendimiz başvuru yapmalıyız.
- ★ Başvuru esnasında üzerinde TC Kimlik No yazılı olan nüfus cüzdanımız yanımızda olmalıdır.

NASIL GİRERİM?

Hoş geldiniz, sunulan hizmetlerden faydalanmak için sisteme giriş yapmalısınız. [Sisteme Giriş](#)



 **türkiye.gov.tr**


Hizmet Adı, Anahtar Kelime, Plaka No...  [Sosyal Medya](#) [Non-Citizens](#)


-  e-Hizmetler >
-  Kamu Kurumları >
-  Belediyeler >
-  İletişim ve Yardım Merkezi >


 *H. Atatürk*

**ASAL Yoklama Başvurusu**
Askerlik Yoklama Başvurusu pilot uygulaması Ankara ve Manisa'da başlamıştır. Başvurunuz e-Devlet Kapısı'nda [ASAL Yoklama Başvurusu](#)

Haber ve Duyurular | Kamu Gözetimi Kurumu Uzman Yardımcılığı Sınavına Girmeye Hak Kazananların Listesi için tıklayınız. [Tüm Haberler](#)   

 **Belge Doğrulama**
e-Devlet Kapısı'ndan alınan barkodlu belgeleri burada doğrulayın.

 **Mobil Cihazlar için e-Devlet Kapısı**
Android ve iOS cihazlarınız ile **749** adet hizmete ulaşabilirsiniz.

e-Devlet'te Engel Yok  **e-Devlet'te Engel Yok**
Çağrı Merkezimize artık işaret dili kullanarak da ulaşabilirsiniz.

E - RANDEVU

The screenshot shows the homepage of the T.C. Sağlık Bakanlığı Merkezi Hekim Randevu Sistemi. The header features the Ministry of Health logo and the text "T.C. Sağlık Bakanlığı Merkezi Hekim Randevu Sistemi". Below the header is a navigation menu with links: "Anasayfa", "Hakkımızda", "Haberler", "Anket", "Sıkça Sorulan Sorular", and "Soru Görüş ve Önerileriniz". A dropdown menu for "İller" is set to "Seçiniz". The main content area displays a red map of Turkey with a blue dot indicating a selected location. Below the map, a text prompt reads "Lütfen randevu almak istediğiniz 'il' üzerine tıklayınız." To the right, there are several promotional buttons: "182 MERKEZİ HİZMETLERİNE GİRİŞ", "RANDEVU AL" with a person icon, "e-nabız" with a stethoscope icon and the text "e-Nabız Sisteminden de doğrudan MHRS randevusu alabilirsiniz", "MHRS Uygulaması İçin Google play", and "MHRS Uygulaması İçin App Store". At the bottom, there is a banner for "MHRS ile Her Zaman Öndesiniz" with the text "Sağlık Bakanlığının sağlığınıza ve vaktinize değer veren hizmeti Merkezi Hekim Randevu Sistemi (MHRS) ile her zaman öndesiniz." and a video player for "ALO 182 Kamu Spotu".

T.C. Sağlık Bakanlığı
Merkezi Hekim Randevu Sistemi

Anasayfa Hakkımızda Haberler Anket Sıkça Sorulan Sorular Soru Görüş ve Önerileriniz

İller Seçiniz

Lütfen randevu almak istediğiniz "il" üzerine tıklayınız.

182 MERKEZİ HİZMETLERİNE GİRİŞ

RANDEVU AL

e-nabız
e-Nabız Sisteminden de doğrudan
MHRS randevusu alabilirsiniz

MHRS Uygulaması İçin
Google play

MHRS Uygulaması İçin
App Store

ALO 182 Kamu Spotu

MHRS ile Her Zaman Öndesiniz
Sağlık Bakanlığının sağlığınıza ve vaktinize değer veren hizmeti Merkezi
Hekim Randevu Sistemi (MHRS) ile her zaman öndesiniz.

YENİ KİMLİK KARTI RANDEVU SİSTEMİ

KİMLİK KARTI RANDEVU SİSTEMİ

HAKKINDA RANDEVU SIKÇA SORULAN SORULAR İLETİŞİM



1 **Randevunuzu Alın**
Türkiye Cumhuriyeti Kimlik Kartı başvurusu için randevunuzu alın, zaman kazanın...

2 **Belgelerinizi Hazırlayın**
Türkiye Cumhuriyeti Kimlik Kartı başvurusu için nüfus cüzdanınız veya kimlik kartınız ile birlikte son 6 ay içerisinde çekilmiş biyometrik fotoğrafınızı getirmeniz yeterli...

3 **Başvurunuzu Yapın**
Randevu aldığınız İlçe Nüfus Müdürlüğü'nden başvurunuzu yapın...

RANDEVU AL

Randevumu Güncelle

Randevumu İptal Et

Başvurum hangi aşamada?
Başvurunuzun hangi aşamada olduğunu buradan öğrenebilirsiniz...

Duyurular

Tüm Duyurular

E - OKUL

e-okul

MEB Bilgi İşlem Dairesi Başkanlığı
Diploma Doğrulama / Yardım Masası

e-OKUL YÖNETİM BİLGİ SİSTEMİ

9459

Resimdeki Rakamlar

Lütfen Resimdeki Numaraları Yazınız

Kullanıcı Adı

Lütfen Kullanıcı Adınızı Yazınız

Şifre

Lütfen Şifrenizi Yazınız

Giriş

VELİ BİLGİLENDİRME SİSTEMİ

9459

Resimdeki Rakamlar

Lütfen Resimdeki Numaraları Yazınız

Öğrenci T.C. Kimlik Numarası

Lütfen Öğrenci T.C. Kimlik Numarasını Yazınız

Öğrenci Okul Numarası

Lütfen Öğrenci Okul Numarasını Yazınız

Giriş

T.C. MİLLÎ EĞİTİM BAKANLIĞI

Dijital zorba

olmamak için, uzak durmamız gereken davranışları hiç unutmamalıyız:

- Başkalarına hoşlarına gitmeyecek sözler söylemek,
- Başkalarının kişisel bilgilerini yayımlamakla tehdit etmek,
- Onur kırıcı sözler söylemek,
- İzinsiz bir şekilde, başkasına ait bir içeriği ve fotoğrafı kullanmak/yayınlamak,
- Kaba sözler içeren mesajlar göndermek, yorumlar yapmak,
- İnsanlara hoşlanmadıkları isim ve sıfatlarla hitap etmek,
- Doğru olmayan bilgiler ile profiller oluşturmak ve bu profiller üzerinden paylaşımlar yapmak,
- Gerçek dışı bilgiler yaymak,
- Başkaları hakkında asılsız haberler yaymak ya da bu konuda yorum yapmak,
- Başkalarının şifre ve kişisel bilgilerinin gizliliğine saygı duymamak ve bu tür bilgileri ele geçirmeye çalışmak.

İMİ BİR DİJİTAL YURTTAŞ OL VE BİZE KATIL!

